

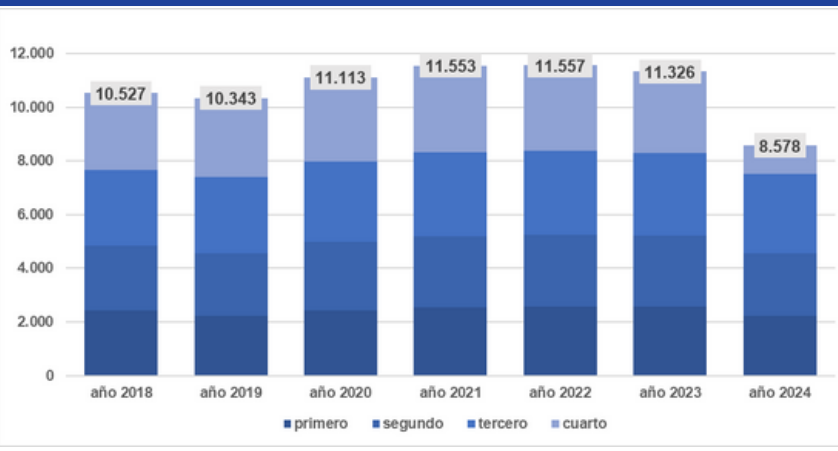
**PRODUCCIÓN NACIONAL**

**1.062 M**

Octubre 2024

Producción Nacional Anual en millones de litros por trimestre (2018 - 2024)

[VER DATOS PRODUCCIÓN](#)



Variación Interanual acumulada (prod. diaria)  
**-8,8%**  
ene-oct 2024/23

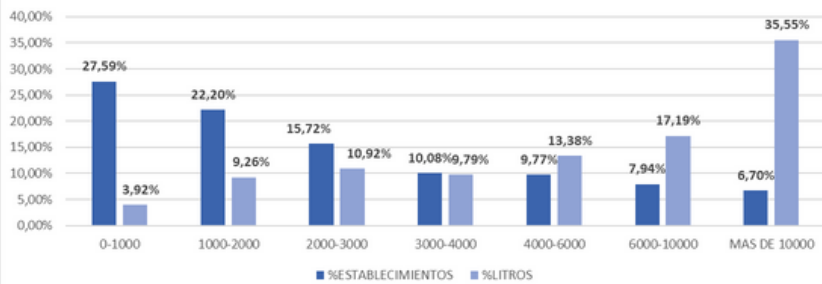
Variación Intermensual (prod. diaria)  
**1,3%**  
oct 2024/ sep 2024

Variación Interanual (prod. diaria)  
**-0,4%**  
oct 2024 / 23

**ESTRATIFICACIÓN LITROS DÍA - ESTABLECIMIENTOS COMERCIALIZADORES DE LECHE**

Prod. Prom. Tambo/ día  
3.550,07 lts

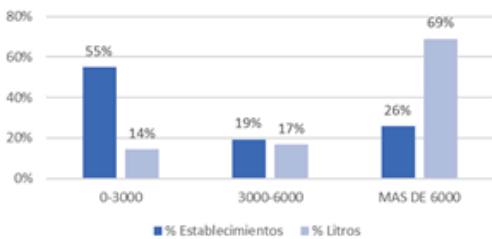
NACIONAL



Provincia	ESTRATO	prod prom tambo/día	CÓRDOBA	ESTRATO	prod prom tambo/día
BUENOS AIRES	0-3000	1.299,22	CÓRDOBA	0-3000	1.473,23
	3000-6000	4.299,08		3000-6000	4.136,58
	MAS DE 6000	13.264,11		MAS DE 6000	12.399,04
	TOTAL	4.967,22		TOTAL	4.059,70
ENTRE RÍOS	0-3000	827,93	LA PAMPA	0-3000	1.302,07
	3000-6000	4.326,99		3000-6000	4.109,32
	MAS DE 6000	11.304,31		MAS DE 6000	25.176,65
	TOTAL	2.447,06		TOTAL	2.740,74
SANTA FE	0-3000	1.316,34	SCTO DEL ESTERO	0-3000	1.204,06
	3000-6000	4.056,12		3000-6000	3.797,50
	MAS DE 6000	12.685,73		MAS DE 6000	6.757,97
	TOTAL	2.724,45		TOTAL	1.560,09

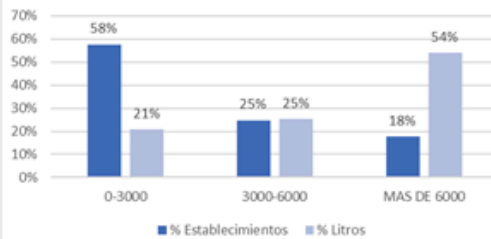
BUENOS AIRES

Prod. Prom. Tambo/ día  
4.967,22 lts



CÓRDOBA

Prod. Prom Tambo/ día  
4.059,70 lts



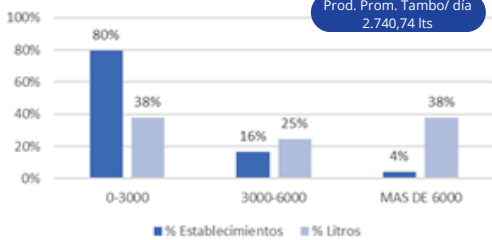
ENTRE RÍOS

Prod. Prom Tambo/ día  
2.447,06 lts



LA PAMPA

Prod. Prom. Tambo/ día  
2.740,74 lts



SANTA FE

Prod. Prom. Tambo/ día  
2.724,45 lts



SANTIAGO DEL ESTERO

Prod. Prom. Tambo/ día  
1.560,09 lts

